

FLEXITRAILER FT-TR-S




(The picture is not the standard execution)



Technische gegevens

Geschikt voor

Schoteldruk
 Maximale aslast per as
 Totaal toegestane massa
 Leeggewicht
 Nuttig laadvermogen
 Schotelhoogte
 Chassishoogte
 Bandenmaat
 Elektrische aansluitingen



Technische Daten

Geeignet für

Sattellast
 Max. Achslast per Achse
 Gesamt zulässige Masse
 Leergewicht
 Nutzlast
 Sattelhöhe
 Chassishöhe
 Reifengröße
 Elektrische Anschlüsse



Technical data

Suitable for

Kingpin weight
 Maximal Axleload / axle
 Gross trailer weight
 Empty weight
 Payload
 Fifthwheel height
 Chassisheight
 Tyresize
 Electrical connectors

FT-TR-S

20 ft rear
 30 ft
 2x 20 ft
 40 ft (HC)
 45 ft (optional)
 16.000 kg
 9.000 kg
 43.000 kg
 4.500 kg
 38.500 kg
 1.110 mm
 1.110 mm
 385/55 R22,5
 1x 15 pin

OPTIES / OPTIONEN / OPTIONS




05-22




11-2-17



11-15



15-14



15-15




15-4-05



15-4-07



07-NS-9



07-NS-12/13/14

			
	Basis opties	Basis Optionen	Basic options
11-4-15	Valx trommelrem As 1 liftas automatisch / manueel	Valx Trommelbremsen Achse 1 Liftachse automatisch	Valx drum brakes Axle 1 liftaxle automatic / manual
19-55	Bandenmaat 385/55R22,5	Reifengröße 385/55 R22,5	Tyresize 385/55 R22,5
19-B	Banden keus D-TEC 1 laags 2K natlak RAL 5015 / 9005	Reifen nach Wahl D-TEC 1 Schicht 2K RAL 5015 / 9005	Tyremake D-TEC choice 1-Layer coating 2K RAL 5015 / 9005
09-1-2	Bovenzijde schooperen	Oberseite spritzverzinkt	Topside schooping
21-5	2 Wielkeggen	2 Radkeile	2 Wheelwedges
	Comfort opties	Komfort Optionen	Comfort options
05-22	45ft optie	45ft Option	45ft option
07-5	Gevaarlijke stoffen bord	Gefahrgutschild	ADR sign at the rear
07-28	A-bord	A-Schild	A-Sign
07-NS-9	Reclameplaat BPW / VALX / Jost / SAF schijf BPW trommelremmen	Werbungstafel aus Stahl am Heck BPW / VALX / Jost / SAF Scheibe BPW Trommelbremsen	Steel plate at the rear, painted BPW / VALX / Jost / SAF disc BPW drumbrakes
11-FT-2	As 1 liftas automatisch, as 3 manueel	Achse 1 Liftachse aut., Achse 3 man.	Axle 1 liftaxle automatic, axle 3 man.
11-FT-3	As 1 en 3 liftas automatisch	Achse 1 und 3 Liftachse automatisch	Axle 1 and 3 liftaxle automatic
11-FT-S2	As 1 en 3 liftas manueel	Achse 1 und 3 Liftachse manuell	Axle 1 and 3 liftaxle manual
09-1-1	Volledig schooperen Standard Coating in RAL 3002,	Völlig spritzverzinkt RAL 5002, RAL 5010, RAL 5015,	Full schooping RAL 7016, RAL 7021, RAL 9005
09-5-01	Steunpoten en ketel in chassiskleur	Stützbeine und Luftkessel in Chassisfarbe lackiert	Landing legs + air res. in chassis color
09-6-SP	spuiten 2-laags 2K natlak naar keuze	Lackieren 2 Schicht 2K nach Wahl	2-Layer coating 2K customer choice
11-2-17	laatste as naloop gestuurd	Letzte Achse nachlaufgelenkt	Last axle steeringaxle
11-15	ATO 2, 4 of 6 ronde 3-kamer lampen	ATO 2, 4 oder 6 ronde Rückleuchten	ATO 2, 4 or 6 round 3 chamber rear lights
15-1	15-polige stekker met 2x7p ISO-N+S	15-poligen Stecker mit 2x7p ISO N+S	15-pin connector with 2x7p ISO N+S
15-16	Alle lampen in led uitvoering	Komplette Beleuchtung in LED	All lights at the rear in LED
15-4-05	Led werklampen op de zijafscherming	LED Arbeitsscheinwerfer auf seitlicher Anfahrerschutz	LED worklights on sideguards
15-4-07	Led werklampen achter D-TEC spatlap blauw / zwart / wit	LED Arbeitsscheinwerfer am Heck Schmutzfänger blau / schwarz / weiß	LED worklights at the rear D-TEC mudflap blue / black / white
19-65	Bandenmaat 385/65R22,5. Continental / Hankook	Reifengröße 385/65 R22,5 Goodyear / Bridgestone	Tyresize 385/65 R22,5 Michelin
19-7-3	Alcoa Durabright 6 alu velgen	Alcoa Durabright 6 alu Felgen	Alcoa Durabright 6 alloy rims
19-8-3	6 aluminium velgen hoogglans	6 Aluminium Felgen poliert	6 aluminum rims polished

