

# TANKTRAILER SV-2006



(De uitvoering op de foto kan afwijken van de standaard)  
 (The execution on the picture can deviate from the standard)  
 (Der abgebildete Auflieger hat div. Sonderausstattungen)



## Standaard uitrusting

Schoteldruk  
 Asstel  
 Totaal toegestane massa  
 Leeggewicht (30m<sup>3</sup>)  
 Schotelhoogte  
 3 assen, Valx trommelrem  
 Bandenmaat  
 Asafstand  
 Tankdiameter  
 Materiaal  
 Inhoud  
 Mangat  
 Slingerschot  
 RVS trap  
 Zwenkbare slangaansluiting  
 Beluchting & ontluftung  
 Pomp  
 Hydraulieksysteem  
 22 L druk- en 28 L  
 retourleiding  
 2 Steunpoten, alleen ontkop-  
 pelen bij leeg



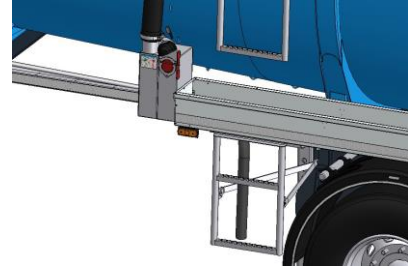

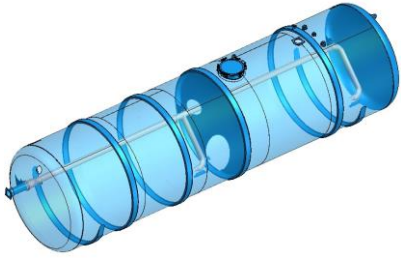
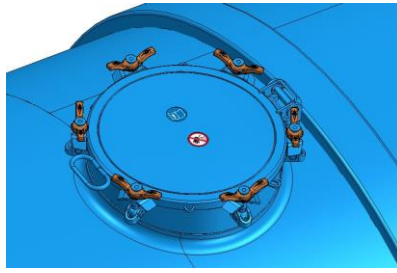
## Technische Daten

Sattellast  
 Achsen  
 Gesamt zulässige Masse  
 Leergewicht (30m<sup>3</sup>)  
 Sattelhöhe  
 3 Achsen, Valx Trommel-  
 bremsen  
 Reifengröße  
 Achsabstand  
 Tankdurchmesser  
 Material  
 Füllmenge  
 Mannloch  
 Schwallwand  
 Aufstieg in V2A  
 Drehbarer Schlauchan-  
 schluß  
 Be- und Entlüftung  
 Pumpe  
 Hydraulieksysteem  
 22 L Druck- 28 L  
 Rücklaufleitung  
 2 Stützbeine, nur für leer  
 Absatteln geeignet



## Standard specification

Kingpin weight	12.000 kg
Axle weight	27.000 kg
Gross trailer weight	39.000 kg
Empty weight (30m <sup>3</sup> )	5.350 kg (+/- 2%)
Fifthwheel height	1.180 mm
3 axle Valx, drum brakes	
Tyresize	385/65 R22,5
Axle inter distance	1.410 / 1.310 mm
Tank diameter	2200 mm
Material	RVS / V2A / stainless steel
Volume	28-38m <sup>3</sup>
Manhole	
Baffle plate	
Stainless steel stair	
Revolving hose conduit	
Airation- and ventilation	
Pump	6 m <sup>3</sup> /min
Hydraulic system	80-100 l/min
22 L pressure / 28 L return connection	
2 Support legs, only discon- nected if empty	



**OPTIES / OPTIONEN / OPTIONS**





### Opties

02-1-40	Tank 28 m <sup>3</sup>
02-1-41	Tank 30 m <sup>3</sup>
02-1-42	Tank 31,3 m <sup>3</sup>
07-29	RVS-pakket (bumper, pomphuis, bocht zwenkkoppeling, spoelleidingen, ontluchtingssyteem en hydrauliekleidingen)
07-31	RVS overdruk- en onderdrukkleppen
04-1-26	Tankvat en slingerschot RVS 316
04-10-04	Lang bordes met leuning en trap aan de linkerkant
04-10-05	Kort bordes met leuning
04-11-13	Extra mangat tussen ring 4 en 5
04-11-14	Extra mangat aan de achterkant
04-12-09/10	Peilbuis aan de voorzijde, hand- of luchtbediend.
04-1-06	Andock 8" luchtbediend
05-2-04	100L RVS watertank met GK aansluiting rechts achter en bovenop
05-2-05	Extra 6" slangaansluiting links van pomp
07-13	RVS gereedschapskist 1m
07-41	Stieken over de goot
08-1-02	NIR monsterapparaat
17-31	2 Wielkeggen

### Ontluchting

04-13-03	Extra 6" ontluchting bovenop.
04-13-04	Ontluchting buitenom naar achteren
04-13-05	Stortz koppeling, 3" 89mm,
04-13-08	Tank be- en ontluchting met pneumatische afsluiter incl. beveiliging van alle luchtbediende afsluiters.

### Laden / lossen

04-4-00	Börger Pomp FL1036, 6.000L / min., met 6 slijtschalen en 6 gedraaide blokken.
04-4-07	Vogelsang pomp, 6.000L/min.
04-1-27	Hydrauliekleidingen verlengd tot stekkerplaat.

### Asstellen

11-2-17	3e as naloopas
11-FT-1	Automatische liftas op eerste as
19-DTEC	Banden: Continental/ Good Year/ Hanksugi/ Michelin

### Verlichting

15-3	1x zwaailamp
15-4-05	Werklampen zijkant (2x)
15-4-07	Werklampen achter (2x)
15-5-01	6 ronde LED achterlichten en 2 mist/achteruitrij lampen

### Coating

09-5-02	Blanke tank
09-5-04	Tankvat gespoten in 1 kleur



### Optionen

Tank 28 m <sup>3</sup>
Tank 30 m <sup>3</sup>
Tank 31,3 m <sup>3</sup>
Edelstahl-Paket (Spülleitung, Entlüftungssystem, Hydraulikrohre, Pumpengehäuse, Unterfahrerschutz)
Edelstahl Ventil für Über- und Unterdruck
Tank und Schwallwand Edelstahl Typ 316
Langer Laufsteg mit Geländer und Treppe hinten links
Kurzer Laufsteg bis zur Entlüftung mit Geländer, Aufstieg seitlich
Extra Mannloch zwischen dem 4. und 5. Ring
Extra Mannloch an der Hinterseite
Sichtrohr Vorderseite, Manuell oder Luftbedient.
Andocktrichter 8" pneum. gesteuert
100L Wassertank aus Edelstahl mit Anschluss oben rechts
Zusätzlicher 6" Anschluss an der linken Seite
Edelstahl Werkzeugkasten 1m lang
Spannseile über den Schlauchwannen
NIR Probenahme
2 Radkeilen

### Belüftung

Zusätzliche 6" Entlüftung oben, pneumatisch betätigt.
Belüftungsleitung außen am Tank nach hinten unten verlegt.
Stortz Kupplung, 3", 89mm
Tank airtation- and ventilation with pneumatic valve included security of all pneumatic valves.

### Laden / Entladen

Börger Pumpe FL1036, 6.000L / min., mit Verschleißplatten und 6 gedrehten Gummiblöcken.
Vogelsang Pumpe, 6.000L / min.
Hydrauliekleitungen bis zur Anschlussplatte verlängert.

### Achsen

Dritte Achse als nachlaufgelenkte Achse.
Automatische Liftachse auf der ersten Achse
Reifen: Continental/ Good Year/ Hanksugi/ Michelin.

### Beleuchtung

1x Rundumleuchte
2 Arbeitsleuchte 1x links, 1x rechts.
2 Arbeitsleuchte Hinterseite
6 ronde LED-Rückleuchten und zwei Nebel- / Rückfahrleuchten

### Lackierung

Tank unlackiert
Tankin einer Farbe lackiert



### Options

Tank 28 m <sup>3</sup>
Tank 30 m <sup>3</sup>
Tank 31,3 m <sup>3</sup>
Stainless steel option. (circulation pipes, vent system, hydraulic tubes, pump housing, bumper).
Stainless steel under pressure and overpressure valves
Stainless steel 316, tank and bulkhead
Long catwalk with rail and stairs left
Short catwalk to ventilation with rail
Extra manhole between 4th and 5th ring
Extra manhole rear
Sight glass at the front, at the corner with manual or pneumatic valve.
Andock funnel 8" top, pneumatic valve
100L watertank + tap on top and rear
Extra 6" hose connection on the left side of the pump.
Stainless steel toolbox 1m
Shock cord over the gutters.
NIR Sampling system
2 wheelwedges

### Ventilation

Extra 6" ventilation on top of the tank with pneumatic valve.
Ventilation on the outside to rear.
Stortz coupling, 3" 89mm
Be- und Entlüftung mit luftbedienten Abschließer inkl. Schichurung von alle luftbedienten Ventile.

### Loading / unloading

Borger pump FL1036, 6.000L/min. With wear plates and 6 rotated rubber blocks.
Vogelsang pump, 6.000L/min.
Hydraulic pipes extended to connection plate.

### Axles

3rd axle non powered steering axle
First axle liftable
Tyres: Continental/ Good Year/ Hanksugi/ Michelin.

### Lighting

1x rotating beacon
2 work lights on the side
2x led working lights on the rear
6x round led, fog and rear

### Coating

Tank stainless steel, uncoated
Painting of the trailer in 1 colour, no metallic

